

Accuphase Service Information

STARTING WITH SERIAL No. H2Y001

Authorized Technical Service Only
サービス資格のある技術者が使用して下さい



Monophonic Power Amplifier M-8000 M-8000 Schematic Diagram / 回路図

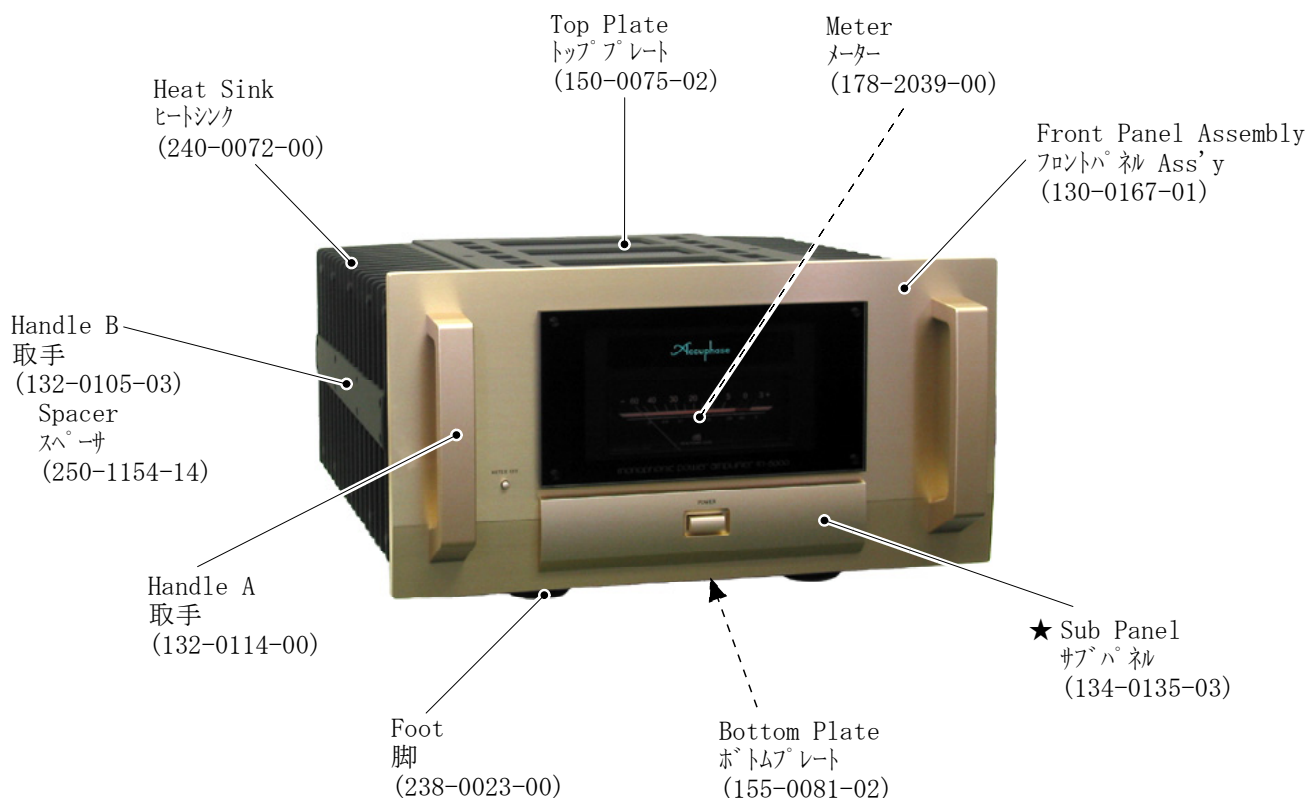
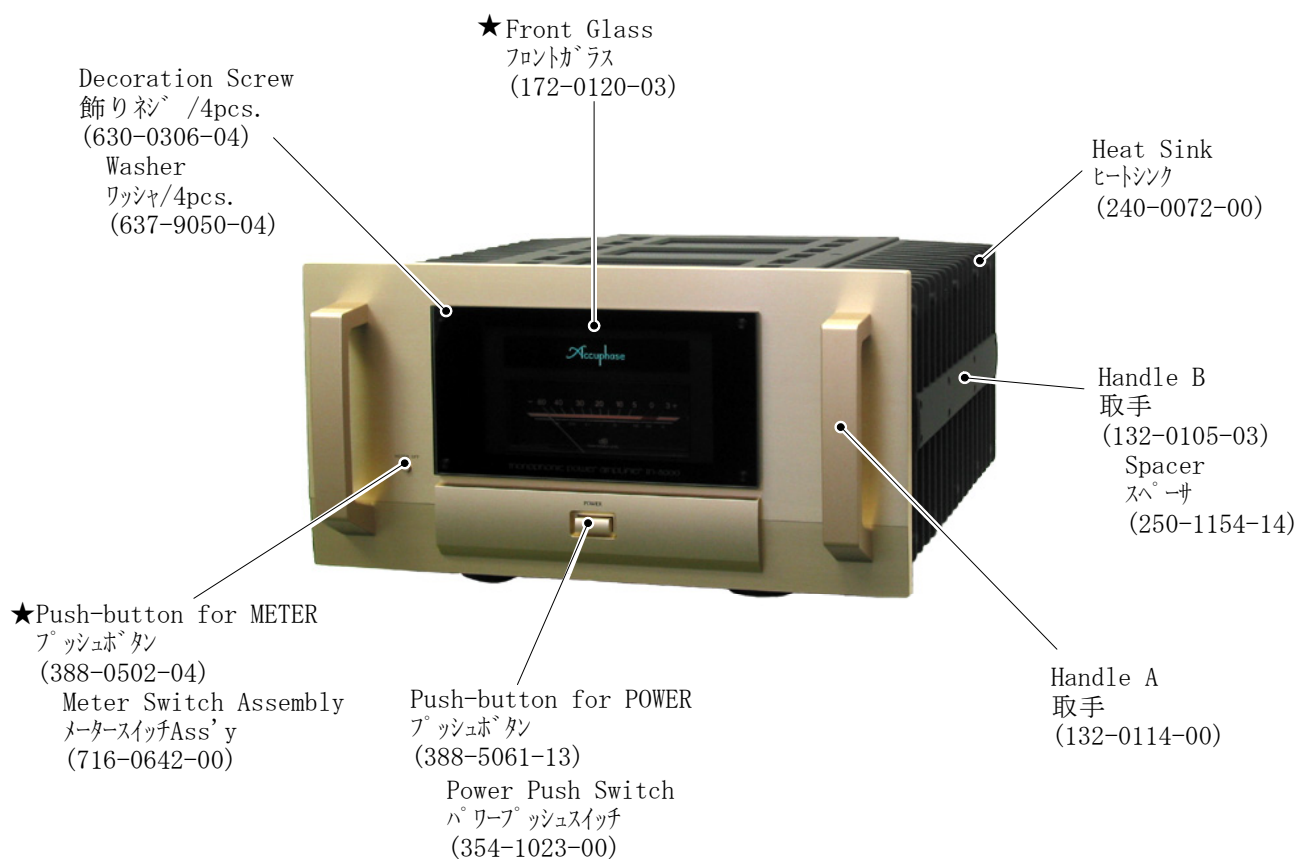
CAUTION / 注意

These servicing instructions are for use by qualified personnel only.
To reduce the risk of electric shock do not perform any servicing
other than that contained in the operating instructions unless you are
qualified to do so. Refer all servicing to qualified service personnel.

ここに記載したサービスに関する指示事項は、サービスに関する資格を
有する者のみが使用するものです。感電防止の観点から、サービス資格
を有していない方は、取扱指示事項以外のサービスは絶対に行わないよ
うにして下さい。

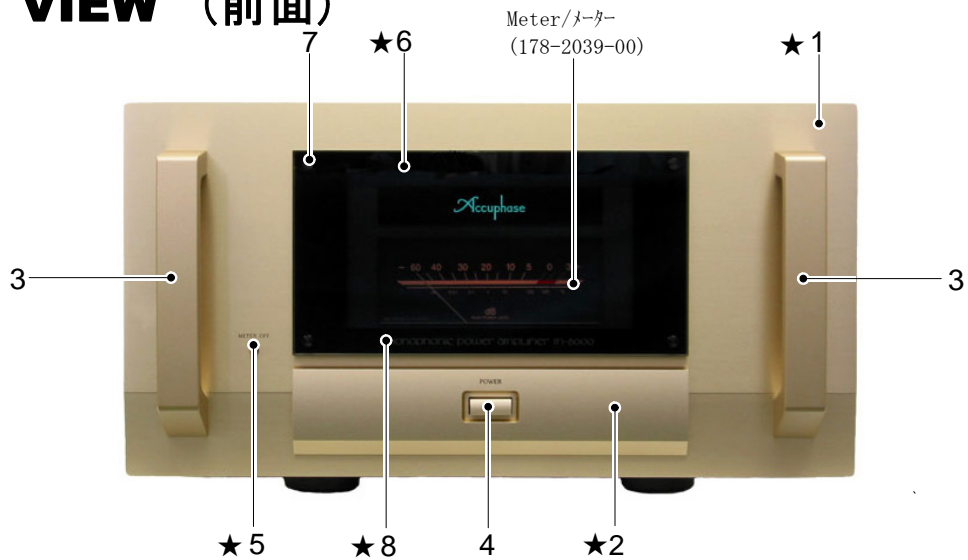
⚠ Attention mark indicating critical components for safety.
Replacement must be made with identical parts of special part number.
このマークのついている部品は、安全上重要な部品です。
必ず指定されている部品番号の部品を使用して下さい。

EXPLANATION OF SURFACE PARTS (外観部品)



★mark parts not supplied
 マーク部品は供給出来ません


FRONT VIEW (前面)



Front Panel Assembly
フロントパネル Ass'y
(130-0167-01)

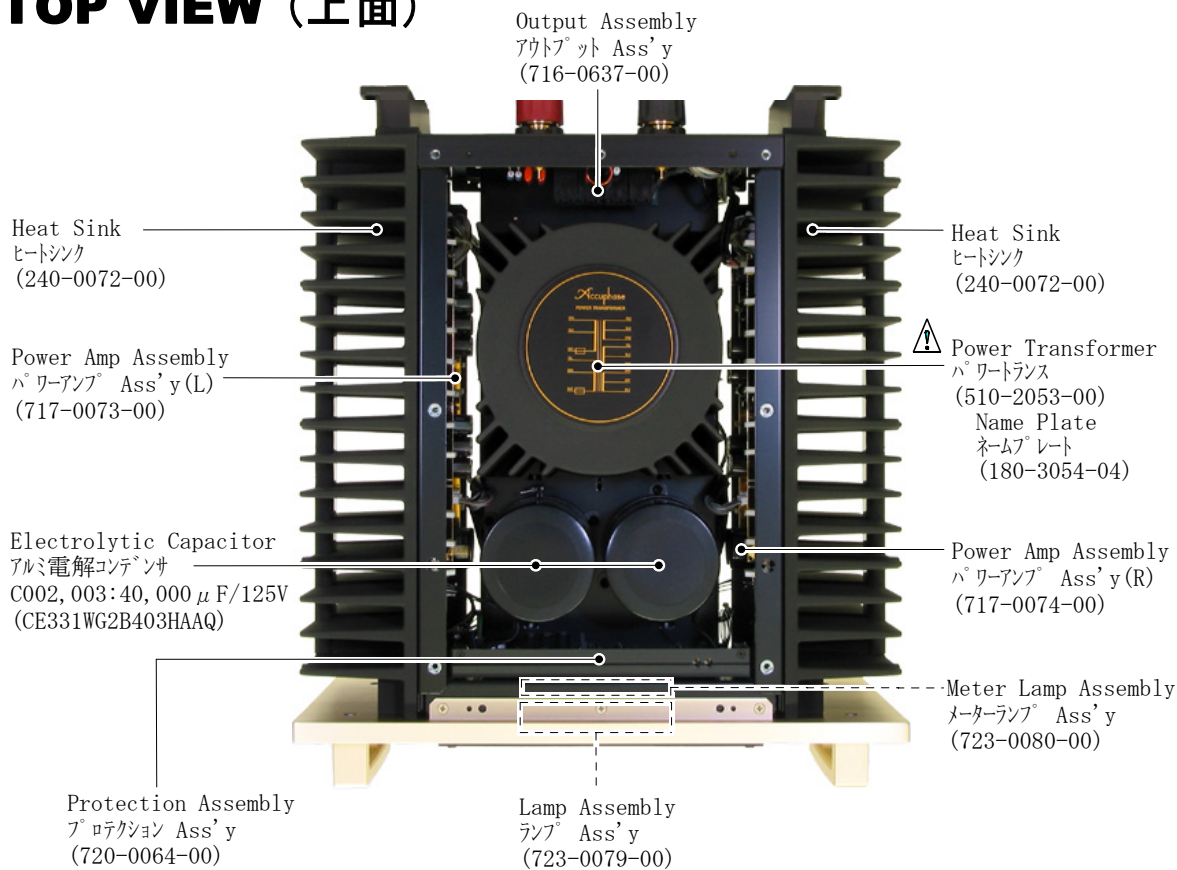
1. Front Panel=131-0167-01 フロントパネル	1pce.	5-1. Retainer=283-1019-14 軸受	1pce.
2. Sub-panel=134-0135-03 サブパネル	1pce.	5-2. Coil Spring=285-1030-04 コイルスプリング	1pce.
3. Handle A=132-0114-00 取手	2pcs.	5-3. E-ring=647-1054-00 E-リング	1pce.
4. Push-button=388-5061-13 プッシュボタン /POWER	1pce.	6. Front Glass=172-0120-03 ガラス	1pce.
4-1. Push-button Frame=113-0122-04 プッシュボタンフレーム	1pce.	7. Decoration Screw=630-0306-04 飾りネジ	4pcs.
4-2. Coil Spring=285-1022-04 コイルスプリング	1pce.	7-1. Washer=637-9050-04 ワッシャー	4pcs.
4-3. Washer=637-0041-02 ワッシャー	1pce.	7-2. Nut=633-2032-02 六角ナット	1pce.
4-4. E-ring=647-1055-00 E-リング	1pce.	8. Panel Name Plate=180-1097-03 パネルネームプレート	1pce.
5. Push-button=388-0502-04 プッシュボタン /METER	1pce.		

REAR VIEW (後面)




★mark parts not supplied
マーク部品は供給出来ません

TOP VIEW (上面)




BOTTOM VIEW (底面)




⚠ Attention mark indicating critical components for safety.
Replacement must be made with identical parts of special part number.
このマークのついている部品は、安全上重要な部品です。
必ず指定されている部品番号の部品を使用して下さい。

FRONT VIEW (Sub-chassis side) (サブシャーシ前面図)



Back View of Front-Panel Assembly フロントパネルの背面図



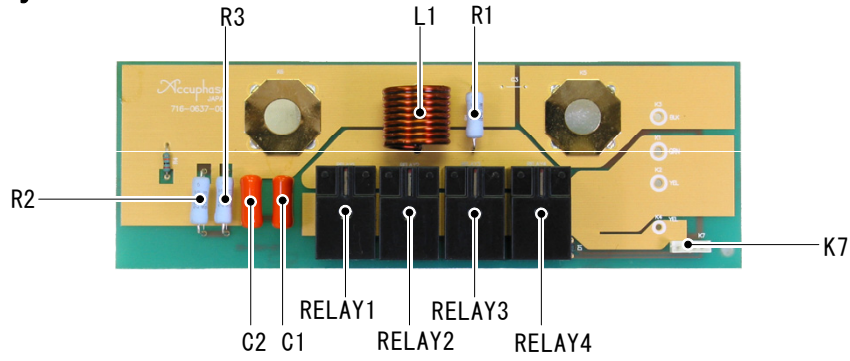
**⚠ Attention mark indicating critical components for safety.
Replacement must be made with identical parts of special part number.
このマークのついている部品は、安全上重要な部品です。
必ず指定されている部品番号の部品を使用して下さい。**

MISCELLANEOUS(本体その他使用部品)

NO	Description(部品名)	Parts No.(部品No.)	Remarks(備考)	NO.	Description(部品名)	Parts No.(部品No.)	Remarks(備考)
PL1~6 PL1~3	PC Board for Output Assembly	115-1427-00		Screws for ネジ類	Front Panel / フロントパネル用 Flat Head / 皿ネジ	613-0412-01	4×12mm 6pcs.
	Input Assembly	115-1428-00			Handle / フロントパネル用 Hexa Hole bolt / 六角穴付きボルト	631-0011-10	M5×12 4pcs.
	Meter Switch Assembly	115-1432-00			Power Amp Assembly パワーアンプ Ass'y用 Hexa Hole bolt / 六角穴付きボルト	631-0011-10	M5×12mm 12pcs.
	Inrush Protection Ass'y	115-1430-00			Handle / 取手用 Hexa hole Bolt / 六角穴付きボルト	631-0023-00	M4×4 16pcs.
	Power Amp Assembly(L)	115-1424-00			Top Plate / トッププレート用 Star-hole Bolt トルクス穴付皿ネジ	631-0048-00	M5×15 7pcs.
	Power Amp Assembly(R)	115-1425-10			Bottom Plate / ボトムプレート用 Binding Neil Screw ハインツネジ	631-0054-00	3×10mm 13pcs.
	Protection Assembly	115-1426-00			Foot for Bottom side / 脚用 Binding Screw / プレキータップタイト Foot for Rear side / ハックハネ用 Binding Screw / プレキータップタイト	611-0414-02	4×14mm 4pcs.
RELAY1~4	Output Relay 出力リレー	362-2230-00	Output Ass'y				
F1	Circuit Breaker T20A サーキットブレーカ T10A	311-0204-00 311-0104-00	for 100-120V for 220-240V				
C005, 6	Electrolytic Capacitor アルミ電解コンデンサ	CE331WG2B403AAQ	40,000uF/80V				
C001 C006 C004, 5	Metalized Capacitor メタライズドボリウムコンデンサ Polypropylen Capacitor ポリプロピレンコンデンサ	CF99MF2E473M CFS922N2E104KMMV CF99MF2E103KAPH	0.047uF/250V 0.1uF/250V 0.01uF/250V				
D001, 2	Diode ダイオード	S25VB60					
Packing Material 梱包材	Top Carton Box タンボールケース上箱	800-0239-04			Power Transformer / 電源トランス Binding Screw / プレキータップタイト Spring Washer / スプリングワッシャー	600-0614-02 638-0061-02	4×14mm 4pcs. 4pcs.
	Inner Sub-Carton タンボールケース	801-0248-04			Front Glass / フロントガラス Decoration Bolt / 飾りネジ	630-0306-04 637-9050-04	4pcs. 4pcs.
	Bottom Carton Box タンボールケース下箱	801-0249-04			Nut / ナット	633-2032-02	4pcs.
	Top Pad / トップパッド	803-0319-10	Front (前)	Accessories 付属品	Owner's Manual 取扱説明書 (日本語)	820-2210-00 820-0210-00	English Japanese
	Top Pad / トップパッド	803-0320-00	Rear (後)		Caution Notes 注意書	821-0011-00 821-0010-00	English Japanese
	Center Pad / 中パッド	803-0323-00			EC適合宣言書	827-1059-00	E type
	Bottom Pad / ボトムパッド	803-0321-10	Front (前)		Power Supply Cord (J type) 電源コード (U type)	680-1404-00 680-2402-00	2-conductor 2-conductor
	Bottom Pad / ボトムパッド	813-0322-10	Rear (後)		(E type)	680-3402-00	3-conductor
	Joint / ジョイント	249-0012-00	6pcs.		Pin Jack Cover / ピンジャックカバー	254-2015-04	2pcs.
	Cover 保護カバー	810-4867-04	本体保護カバー		Connector Cover for female コネクタカバー (雌タイプ用)	254-2011-00 254-2012-00	1pce. 1pce.
Accessories Case 付属品ケース	801-0247-10						
Wrapping Sheet / シート	810-4545-04						
Bag for AC Cord	810-2030-04	ACコード					
Poly Bag ビニール袋	812-2435-04	取説用					
Cord Band コードバンド	280-0003-10	for AC Cord					

Output Assembly (716-0637-00)

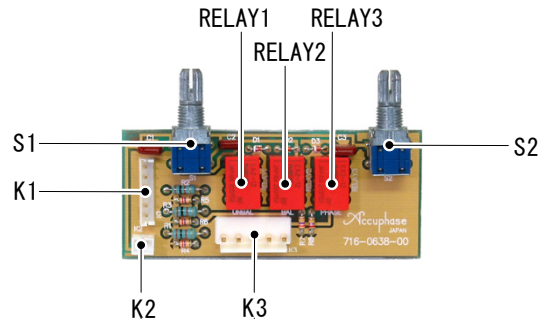
アウトアッソ Ass'y



Connector Plug コネクタプラグ	K7	308-0408-00	Diode ダイオード	D1	1SR139-400	
Terminal 端子	K5, 6	314-0523-04	Polypropylen Capacitor ポリプロピレンコンデンサ	C1, 2	CQ922N2D473KAPHF	0.047uF/200V
Relay リレー	RELAY1, 2, 3, 4	362-2230-00	Oxide Metal Film Resistor 金属酸化物被膜抵抗器	R1, 2, 3	RS143FA100JS-P RS143FA200JS-P	10Ω 2W 20Ω 3W
Choke Coil チョークコイル	L1, 2	506-0007-00	Carbon Film Resistor 炭素皮膜抵抗器	R4	RD142EA203JF	20kΩ 1/4W

Input Assembly (716-0638-00)


インアッソ Ass'y



Connector Plug コネクタプラグ	K1 K2 K3	308-0616-00 308-0206-00 308-0526-00	Polyester Capacitor ポリエステルコンデンサ	C1, 2, 3	CQ922M1H103J-B	0.01uF/50V
Rotary Switch ロータリースイッチ	S1, 2	336-2005-00	Diode ダイオード	D1, 2, 3	MA165	
Relay リレー	RELAY1, 2, 3	362-1202-00	Carbon Film Resistor 炭素被膜抵抗器	R1, 2, 3 R4~8	RD142HA101JFS RD142CA274J	100Ω 1/6W 270kΩ 1/6W

Lamp Assembly (723-0079-00)


ランプ Ass'y



PC Board PCボード		115-1433-00
Pilot Lamp パイロットランプ	PL1, 2, 3, 4, 5, 6	176-4501-10
Connector Plug コネクタプラグ	K1	308-0213-00

Meter Lamp Assembly (723-0080-00)


メーターランプ Ass'y



PC Board PCボード		115-1434-00
Pilot Lamp パイロットランプ	PL1, 2, 3	176-7501-00
Connector Plug コネクタプラグ	K1 K2	308-0413-00 308-0209-00

Balance IO Assembly (716-0639-00)

バランス IO Ass'y




XLR Audio Jack オーディオコネクタジャック	JK1	302-8006-00
XLR Audio Plug オーディオコネクタプラグ	JK2	301-8005-00
Connector Plug コネクタプラグ	K1	308-0419-00

In-rush Protector Assembly (716-0640-00) for D/U Model

インラッシュ防止Ass'y (国内/USA モデル)

<716-0641-00 for Etype Model>




Metal Plate Resistor 金属板抵抗器	R1, 2, 3, 4	RW994AJ3R3J-S	3.3Ω/5W
Fuse Resistor フューズ抵抗器	R5, 6	RF993HG2R2J	2.2Ω/5W

Jumper Setting/ジャンパ-設定

VOLTAGE	Ass'y NO	J1	J2	J3
100-120V	716-0640-00	●	●	
230V	716-0641-00			●

Meter Switch Assembly (716-0642-00)


メータースイッチ Ass'y



Connector Plug コネクタプラグ	K1	308-0206-00
Push Switch プッシュスイッチ	S1	354-1219-00

Power Amp Assembly(L) (717-0073-00)


パワーアンプ(L) Ass'y



Connector Plug コネクタプラグ	K1	308-0308-00	Electrolytic Capacitor アルミ電解コンデンサ	C1, 2	CE692WG2B102BAQ	1000uF / 120V
	K2	308-1023-00		C5~8, 11~14	CE04W2A221LXV	220uF / 100V
	K3	308-0408-00		C9, 10, 15, 16	CE04W2A471VR	470uF / 100V
	TP1 (Test Point)	308-0221-00		C21, 22	CE04W2D220PB	22uF / 200V
Potentiometer 半固定抵抗器	VR1	583-0226-00	Ceramic Capacitor 磁器コンデンサ	C17, 18	CC92CH2H151J	151pF / 500V
				C26~29	CC92CH2H101J	100pF / 500V
				C32, 33	CC92CH2H470J	47pF / 500V
Thermal Switch サーマルスイッチ	TH1	369-0029-00	Polyester Film Capacitor ポリエステルコンデンサ	C19, 20	CF922MF2E104KD-A	0.1uF / 250V
				C23, 24	CF922MF2E473KD-A	0.047uF / 250V
Diode ダイオード	D1	LN1VB60	Polypropylene Capacitor ポリプロピレンコンデンサ	C30, 31	CQ922N2A103JAPSF	0.01uF / 100V
	D2, 3, 6, 7, 9~13	1SR139-400				
Zener Diode ツェナーダイオード	D4, 5	HZ4ALL	Carbon Film Resistor 炭素被膜抵抗器	R3, 4	RD142HA333JFS	33k Ω 1/4W
	D8	HZ6C2L		R11	RD142HA183JFS	18k Ω 1/4W
Transistor トランジスタ	Q1	2SC3478A-K	Fuse Resistor フューズ抵抗器	R12	RD142EA102JF	1k Ω 1/4W
	Q2	2SA1376A-K		R13, 15~18	RD142EA101JF	100 Ω 1/4W
	Q3, 34	2SC3902-S/T		R43, 44, 54, 55	RD142EA331JF	330 Ω 1/4W
	Q4, 35	2SA1507-S/T		R52, 53	RD142EA131JF	130 Ω 1/4W
	Q5	2SC4690-0/R				
	Q6	2SA1805-0/R	Metal Film Capacitor 金属被膜抵抗器	R7	RN142HK2871FF	2.87k Ω 1/4W
	Q7	2SC4685		R8, 9, 10	RN142HK3012FF	30.1k Ω 1/4W
	Q8	2SC4793		R14	RN143AA2R2JS-P	2.2 Ω 1/4W
	Q9	2SA1837	Oxide Metal Film Resistor 金属酸化物被膜抵抗器	R19	RS143DA680JS-P	68 Ω 2W
	Q10	2SC5358-0		R20	RS143DA120JS-P	12 Ω 1W
	Q11	2SA1986-0		R47	RS143FA200JS-P	20 Ω 3W
Q12, 14, 16, 18, 20, 22 24, 26, 28, 30, 32	2SC5358-0/R	R50, 51		RS143DA330JS-P	33 Ω 2W	
Q13, 15, 17, 19, 21, 23 25, 27, 29, 31, 33	2SA1986-0/R	Metal Plate Resistor 金属板抵抗器	R5, 6, 21~42	RW993DJR47K-H	0.47 Ω 2W	

Power Amp Assembly(R) (717-0074-00)

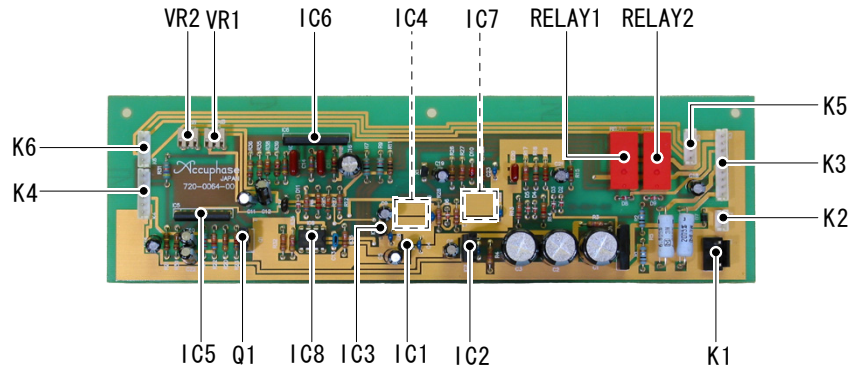
パワーアンプ (R) Ass'y



Connector Plug コネクタプラグ	K1 K2 K3 K4 TP1	308-0416-00 308-1023-00 308-0408-00 308-0321-00 308-0221-00	Polyester Capacitor ポリエステルコンデンサ	C1, 2 C9 C19, 20 C31, 40 C41, 42	CF922MF2E152KD-A CF922MF2E223KD-A CF922MF2E104KD-A CF922MF2E473KD-A CF922MF1H104KD-A	1, 500pF/250V 0.022uF/250V 0.1uF / 250V 0.047uF/250V 0.1uF / 50V
Potentiometer 半固定抵抗器	VR1	583-0226-00	Polypropylen Capacitor ポリプロピレンコンデンサ	C23, 24	CQ922N2A472JAPHF	4, 700pF/100V
IC	IC1	NJM4580D-D	Ceramic Caacitor 磁器コンデンサ	C15, 16 C25, 26, 29, 30	CC92CH2H151J CC92CH2H101J	151pF/500V 100pF/500V
Zener Diode ツェナーダイオード	D1, 2 D3, 4 D5, 6 D13, 17 D14	HZ153L HZ6A1L 1Z15A HZ6C2L HZ2ALL		R1, 2 R3, 4 R5, 6 R7, 8, 79~82 R9, 10 R13, 14, 95~98	RD142EA303JF RD142EA561JF RD142EA753JFS RD142EA243JFS RD142EA112JF RD142EA220JFS	30k Ω 1/4W 560 Ω 1/4W 75k Ω 1/4W 24k Ω 1/4W 1.1k Ω 1/4W 22 Ω 1/4W
Diode ダイオード	D9, 10 D15, 16 D18 D19, 20	1SS83 MA167 LN1VB60 MA165	Carbon Film Resistor 炭素被膜抵抗器	R18, 20 R21, 22, 33 R25, 26, 34~36, 43, 44 R29 R30 R71, 72 R77, 78, 84, 85 R86, 87 R89, 90, 91, 92, 93, 94	RD142EA753JF RD142EA102JF RD142EA101JF RD142EA224JF RD142EA681JF RD142EA331JF RD142EA101JFS RD142EA4R7JFS RD142EA752JFS	75k Ω 1/4W 1k Ω 1/4W 100 Ω 1/4W 220k Ω 1/4W 680 Ω 1/4W 330 Ω 1/4W 100 Ω 1/4W 4.7k Ω 1/4W 7.5k Ω 1/4W
Tarnsistor トランジスタ	Q1, 4, 43, 46, 47, 50 Q2, 3, 44, 45, 48, 49 Q5, 7, 41 Q6, 8, 42 Q9 Q10, 40 Q13 Q14 Q15 Q16 Q17, 19, 21, 23, 25, 27, 29, 31, 33, 35, 37 Q18, 20, 22, 24, 26, 28, 30, 32, 34, 36, 38 Q39 Q51 Q52	2SA1376A-K 2SC3478A-K 2SA1145-Y 2SC2705-Y 2SA1408-E/F 2SC3790-E/F 2SC4793 2SA1837 2SC5358-0 2SA1986-0 2SC5358-0/R 2SA1986-0/R 2SC4685 2SC2547-D/E 2SA1085-D/E	Matal Film Resisytor 金属被膜抵抗器	R11, 12 R15 R16 R17 R19 R23, 88 R24, 83 R41	RN142KE1211F RN142HK86R6FF RN142HK7680FF RN142HK1000FF RN142HK6980FF RN142HK7681FF RN142HK7871FF RN143AA2R2JS-P	1.2k Ω 1/4W 86.6 Ω 1/4W 768 Ω 1/4W 100k Ω 1/4W 698 Ω 1/4W 7.68k Ω 1/4W 7.87k Ω 1/4W 2.2 Ω 1/4W
FET	Q53, 54	2SK330-Y	Fuse Resistor フューズ抵抗器	R27, 28 R111, 112	RS142HBR680J RF142EAR10J	68 Ω 1/2W 10 Ω 1/4W
Thermal Switch サーマルスイッチ	TS1	369-0029-00	Oxide Metal Film Resistor 金属酸化物被膜抵抗器	R42 R47 R48 R73, 74, 99, 100	RS143DA120JS-P RS143DA680JS-P RS143FA200JS-P RS143FA332JS-P	12 Ω 2W 68 Ω 2W 20 Ω 3W 3.3k Ω 3W
Electrolytic Capacitor アルミ電解コンデンサ	C3, 4 C5, 6, 32~37 C7, 8 C10 C13, 14 C21, 22 C27, 28	CE04W1H100CA CE04W2D101PB CE04W1H100VP CE04W1H010CA CE692WG2B102BAQ CE04W2D220PB CE04W2A221LXV	Metal Plate Resistor 金属板抵抗器	R49~70	RW993DJR47K-H	10uF / 50V 100uF /250V 10uF / 50V 1uF /50V 1000uF/125V 2uF /200V 220uF /100V 0.47 Ω 5W

Protection Assembly (720-0064-00)

保護アセンブリ Ass'y




Connector Plug コネクタプラグ	K1	308-0321-00	Polyester Film	C14, 15	CF922N1H334J	0.33uF/50V	
	K2	308-0207-00	Capacitor	C20	CF922N1H104J	0.1uF /50V	
	K3	308-0910-00	積層コンデンサ				
	K4	308-0610-00					
	K5, 6	308-0408-00					
Relay リレー	RELAY1, 2	362-2232-00	Ceramic Capacitor 磁器コンデンサ	C4, 7, 8, 23, 25, 26 C13	CK92Y5V1H104Z CC92CH1H100F	0.1uF/50V 10pF /50V	
			PPS Capacitor PPSコンデンサ	C17	CQ922M1H681JAHS	680pF/50V	
Potentiometer 半固定抵抗器	VR1	583-0156-00	Fuse Resistor フュース抵抗器	R1, 2	RF142EAR10J	10 Ω 1/4W	
	VR2	583-0536-00					
Diode ダイオード	D1	S1VB60		R3, 4, 28, 34	RD142EA472J	4.7k Ω 1/4W	
	D2~6, 8, 9, 11	MA165		R7, 9	RD142HA102JFS	1k Ω 1/4W	
	D7	1SR139-400		R8, 12	RD142EA682J	6.8k Ω 1/4W	
				R11	RD142EA100J	10 Ω 1/4W	
Zener Diode ツェナーダイオード	D10	HZ6A1L		R13	RD142EA123J	12k Ω 1/4W	
				R14	RD142EA823J	83k Ω 1/4W	
ICs	IC1	NJM78L12A		R15	RD142EA822J	8.2k Ω 1/4W	
	IC2	NJM79M12FA		R16, 25	RD142EA223J	22k Ω 1/4W	
	IC3	NJM78L05A		R17	RD142EA332J	3.3k Ω 1/4W	
	IC4	TC74VHC4040F		R18	RD142EA105J	1M Ω 1/4W	
	IC5	UPC1237HA	Carbon Resistor 炭素被膜抵抗器	R19, 27	RD142EA102J	1k Ω 1/4W	
	IC6	TA7318P-2		R20	RD142EA471J	470 Ω 1/4W	
	IC7	TC74VHC132F		R21	RD142EA114J	110k Ω 1/4W	
	IC8	UPC4570C		R22	RD142EA623J	62k Ω 1/4W	
Transistors トランジスタ	Q1	2SA1507-S/T		R23	RD142EA622J	62k Ω 1/4W	
				R24	RD142HA222JFS	22k Ω 1/4W	
Digital Transistor デジタルトランジスタ	X1	RN1202		R26, 30	RD142EA104J	100k Ω 1/4W	
				R29, 32, 33	RD142EA103J	10k Ω 1/4W	
Electrolytic Capacitor アルミ電解コンデンサ	C1, 2, 3	CE04W1V102VR		R31	RD142HA473JFS	47k Ω 1/4W	
	C5, 6, 9, 19	CE04W1E220VR		R35, 36	RD142EA154J	150k Ω 1/4W	
	C10, 11, 12	CE04W1V4R7VR		R37, 38	RD142EA513J	51k Ω 1/4W	
	C16	CE04W1E221VR		R39, 42	RD142EA152J	1.5k Ω 1/4W	
	C18, 21	CE04W1E100VR		R40, 41	RD142EA475J	4.5M Ω 1/4W	
	C22	CE04W1H010VR					
	C24	CE04W0J221VR		Metal Film Resistor 金属被膜抵抗器	R5	RN143FA6R8JS-P	6.8 Ω 3W
				Oxide Metal Film Resistor 金属酸化物被膜抵抗器	R6	RS143FA200JS-P	20 Ω 3W

CIRCUIT ADJUSTMENT (回路調整)

- Notes
- ※1. Internal input resistance of volt-ohm meter should be higher than 10k-ohms.
テスターは、入力抵抗10kΩ以上のものをお使い下さい。
 - ※2. Adjustments should be made in case of the PC Board or Transistors being changed.
調整はPCボードあるいはトランジスタを交換した場合に行ってください。
 - ※3. After feeding 1~10 watts output for about 15 minutes, check bias adjustment again.
出力1~10ワット前後で通電動作させた後、バイアス電流を再チェックします。

STEP ステップ	ADJUST ITEM 調整項目	PROCEDURE		ADJUST 調整箇所	REMARKS 調整・備考
		TEST EQPT 検出器	CONNECTING POINT 接続点		
Bias Current Adjustment for Power Amp Assembly (Located Power Amp Assembly / 717-0073/74-00) パワーアンプ無信号電流の調整					
1	Bias Current of L ch. Power Amp L ch. バイアス電流	V.O. Meter set range to less than DC 0.3V テスター DC0.3V以下 のレンジ	Power Amp Ass'y パワーアンプ Ass'y (717-0073/74-00)	VR1 for L ch.	Adjust for 10mV reading of V.O. meter テスターの指示 10mVに調整する
2	Bias Current of R ch. Power Amp R ch. バイアス電流		Test Point pin テストポイント ⊕ ⊖	VR1 for R ch.	
Meter Calibration (Located Protection Assembly / 720-0064-00) メータ調整					
1	Peak-0dB Calibration 0dB 較正	VTVM Input : 1kHz Sine Wave 入力 : 1kHz 正弦波 Load : None 無負荷	Speaker Terminal 出力端子 ⊕ ⊖	VR2	Adjust input signal so that VTVM reads 44.72V. Then adjust VR2 so Meter read 0dB. VTVMの指示が44.72Vに なる入力信号を入れ、メタ の指示が0dBとなるように VR,2を調整する。
2	-30dB Calibration -30dB 較正			VR1	



Caution for AC line Voltage Selection

注意：電源電圧の変更

When doing this work, all these pages are checked.
この作業を実施する時は、この頁の総てを確認する。

The unit can be used with different voltage of 100V,120V,230V.
(Use the Japanese domestic model at 100V only, and never change the voltage in Japan.)
Refer the photo and illustration for the wiring on the junction terminal as shown below, and have to select the correct fuse/braker and power supply cord.

電源電圧は、100V、120V、230V に対応できますが以下はその方法を示します。
(日本国内は100V仕様ですので、この電圧以外の変更は出来ません)
電源電圧の変更をする場合は、フューズ/ブレーカ、電源コードは以下の指定されたコードを使用します。






Photo is shown Japanese model wiring.
写真は日本国内モデルの配線を示す



電圧の変更
ポルテージセレクターの配線変更とサーキットブレーカの交換、そしてインラッシュAss'y (716-0640-00/0641-00)の交換か、又はこのAss'y内のジャンパーを変更をします。

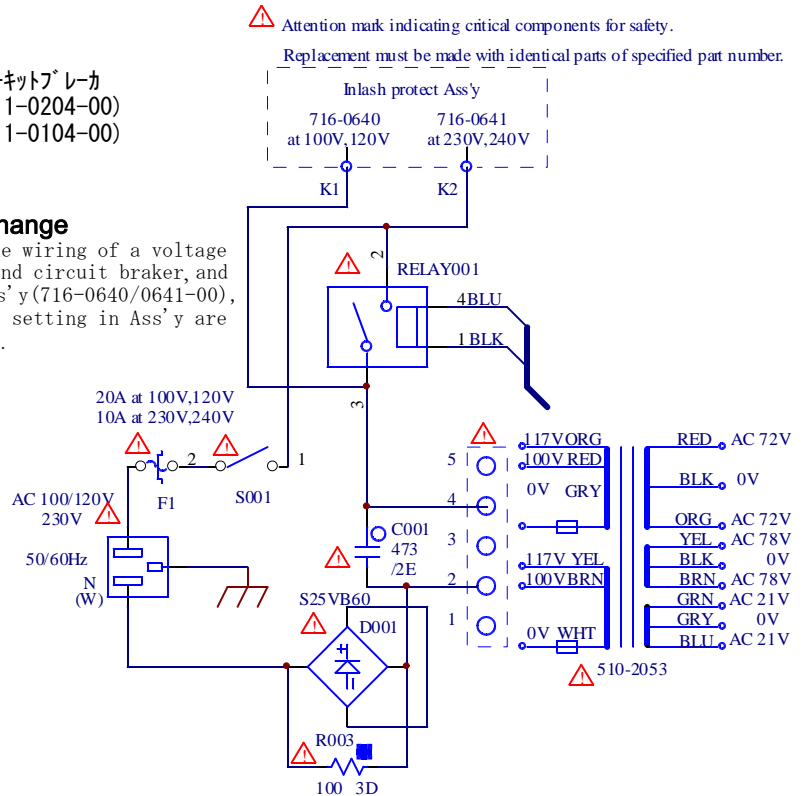
In-rush Protector Assembly / インラッシュ防止Ass'y		
Voltage	Assembly	Jumper
for 100, 120V	716-0640-00	Jumper/ジャンパ (J1, J2)
for 230/240V	716-0641-00	Jumper/ジャンパ (J3)

⚠ Circuit breaker/サーキットブレーカ
for 100/120V (311-0204-00)
for 220/240V (311-0104-00)



Voltage Selector
ポルテージ・セレクター

Voltage change
Exchange the wiring of a voltage selector, and circuit breaker, and In-rush Ass'y (716-0640/0641-00), or a jumper setting in Ass'y are carried out.



⚠ Attention mark indicating critical components for safety.
Replacement must be made with identical parts of specified part number.

⚠ Attention mark indicating critical components for safety.
Replacement must be made with identical parts of special part number.
このマークのついている部品は、安全上重要な部品です。
必ず指定されている部品番号の部品を使用して下さい。

VOLTAGE SELECTION TABLE / 電圧切換表

	1	2	3	4	5
100V (D)		WHT-GRY	YEL	BRN-RED	ORG
120V (U, T)		WHT-GRY	BRN	YEL-ORG	RED
220V (E)	BRN	WHT	YEL, GRY	RED	ORG
230/240V (E)	BRN	WHT	YEL, GRY	ORG	RED


FUSE AND POWER SUPPLY CORD

Circuit Breaker/サーキットブレーカ	電源コード*
311-0204-00 T20A AC250V	680-1404-00
311-0204-00 T20A AC250V	680-2402-00
311-0104-00 T10A AC250V	680-3402-00
311-0104-00 T10A AC250V	680-3402-00

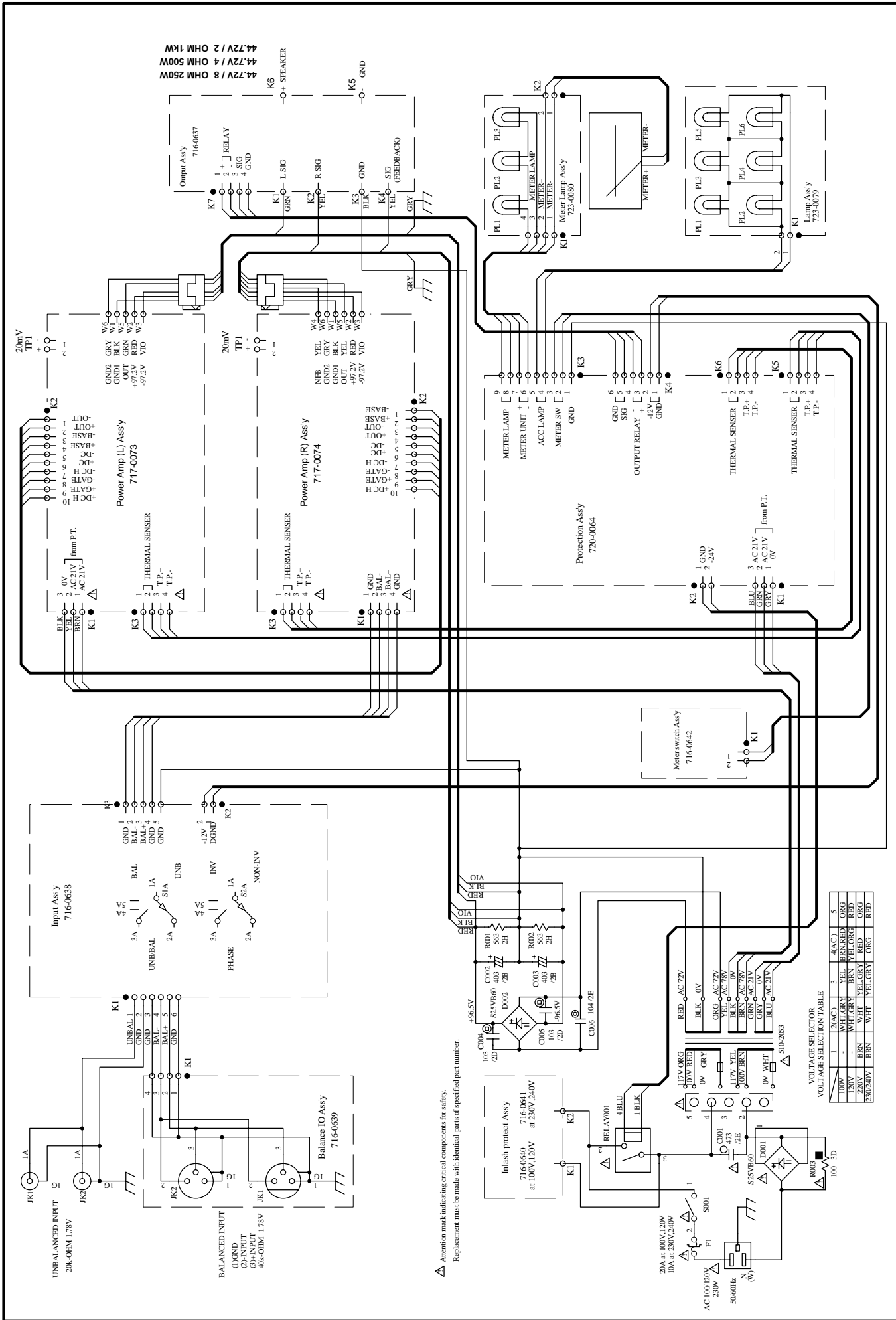
Jumper Setting ジャンパ・設定

Jumper Wire/ジャンパ
J2 and J3:shorted
J1 :open
J3 :shorted
J1 and J2:open

PACKING (梱包図)



M-8000 MASTER CIRCUIT DIAGRAM

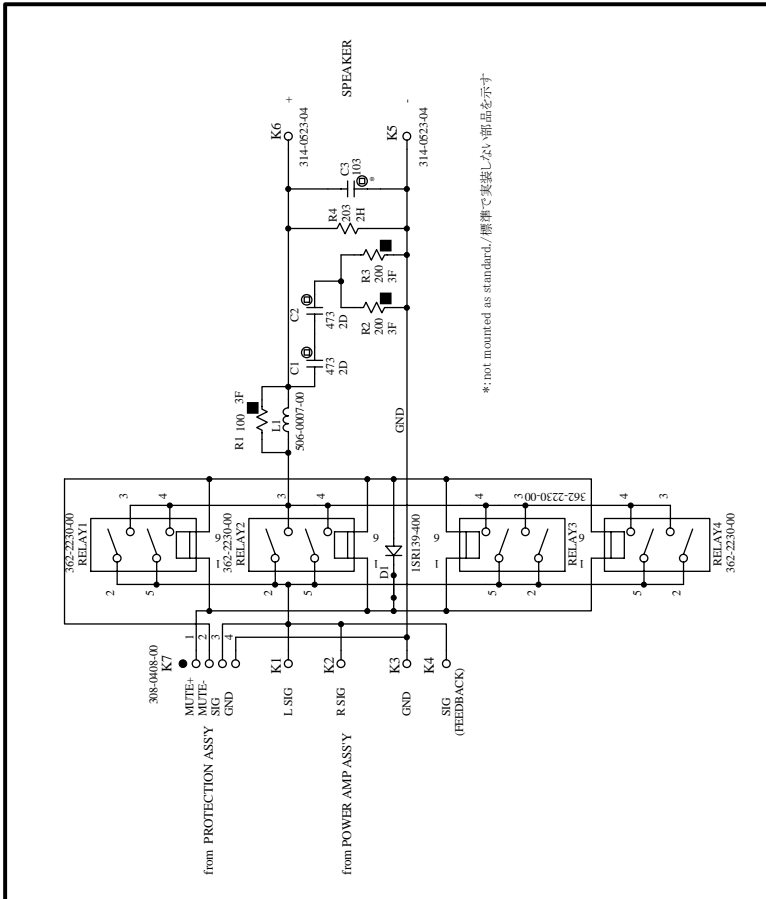


△ Attention mark indicating critical components for safety.
 Replacement must be made with identical parts of specified part number.

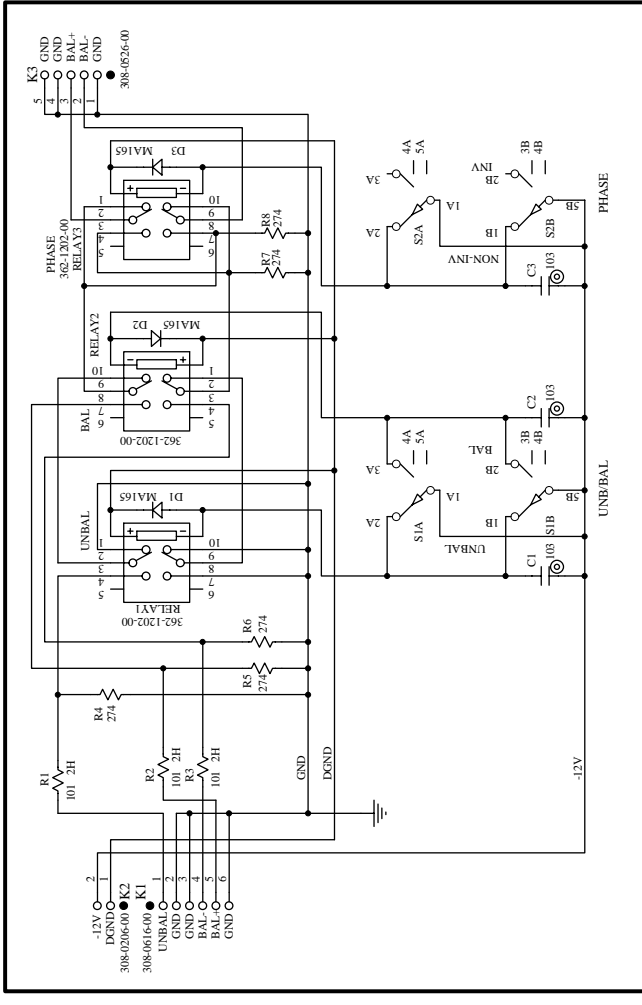
VOLTAGE SELECTOR
 VOLTAGE SELECTION TABLE

	1	2	3	4	5
100V	BLK	GRN	YEL	BRN	BLU
200V	BRN	WHT	GRN	YEL	GRG
230V	BRN	WHT	YEL	GRY	GRG
250/240V	BRN	WHT	YEL	GRY	RED

OUTPUT ASS'Y (716-0637-00)

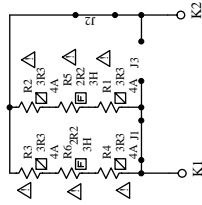


INPUT ASS'Y (716-0638-00)



IN-RUSH PROTECTOR ASS'Y

716-0640-00 for D/USA Model
 716-0641-00 for European Model

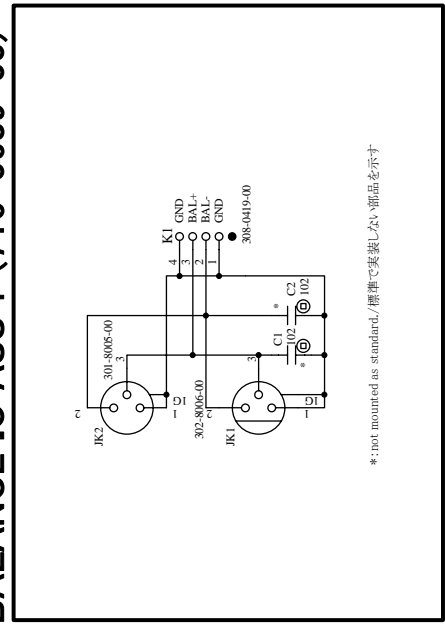


Note: Above circuit shows 716-0640
 (注) 図は716-0640を示す。

Ass'y No.	Voltage	Jumper
716-0640	100V, 120V	J1,2
716-0641	230V	J3

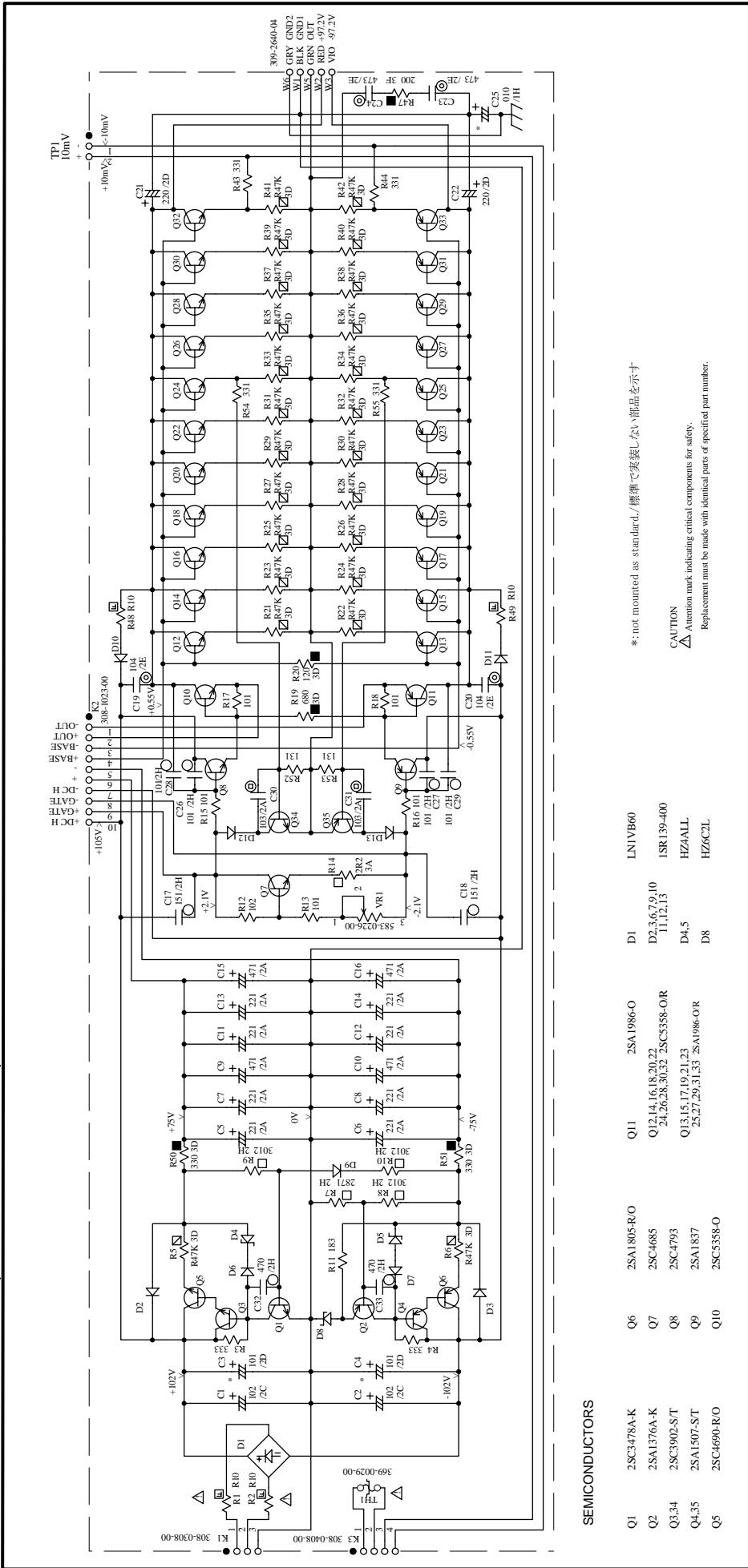
CAUTION
 Attention mark indicating critical components for safety.
 Replacement must be made with identical parts of specified part number.

BALANCE IO ASS'Y (716-0639-00)



*: not mounted as standard./標準で実装しない部品を示す

POWER AMP ASS'Y (717-0073-00-L)

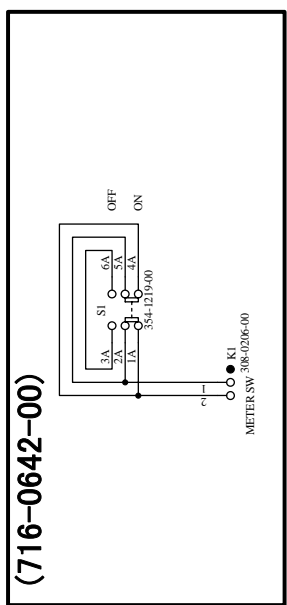


SEMICONDUCTORS

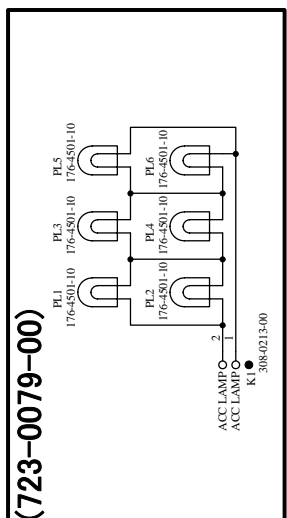
Q1	2SC3478A-K	Q6	2SA1805-R/O	Q11	2SA1986-O	D1	LN1VB60
Q2	2SA1376A-K	Q7	2SC4685	Q12,14,16,18,20,22	D2,3,6,7,9,10	D2,3,6,7,9,10	
Q3,34	2SC3902-S/T	Q8	2SC4793	24,26,28,30,32	11,12,13	ISR139-400	
Q4,35	2SA1507-S/T	Q9	2SA1837	Q13,15,17,19,21,23	D4,5	HZ4-ALL	
Q5	2SC4690-R/O	Q10	2SC5358-O	25,27,29,31,33	D8	HZ6C2L	

*: not mounted as standard./標準で美装しない部品を示す
 CAUTION
 ⚠ Attention mark indicating critical components for safety.
 Replacement must be made with identical parts of specified part number.

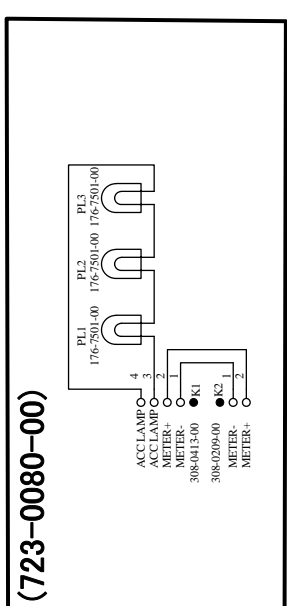
METER SWITCH ASS'Y (716-0642-00)



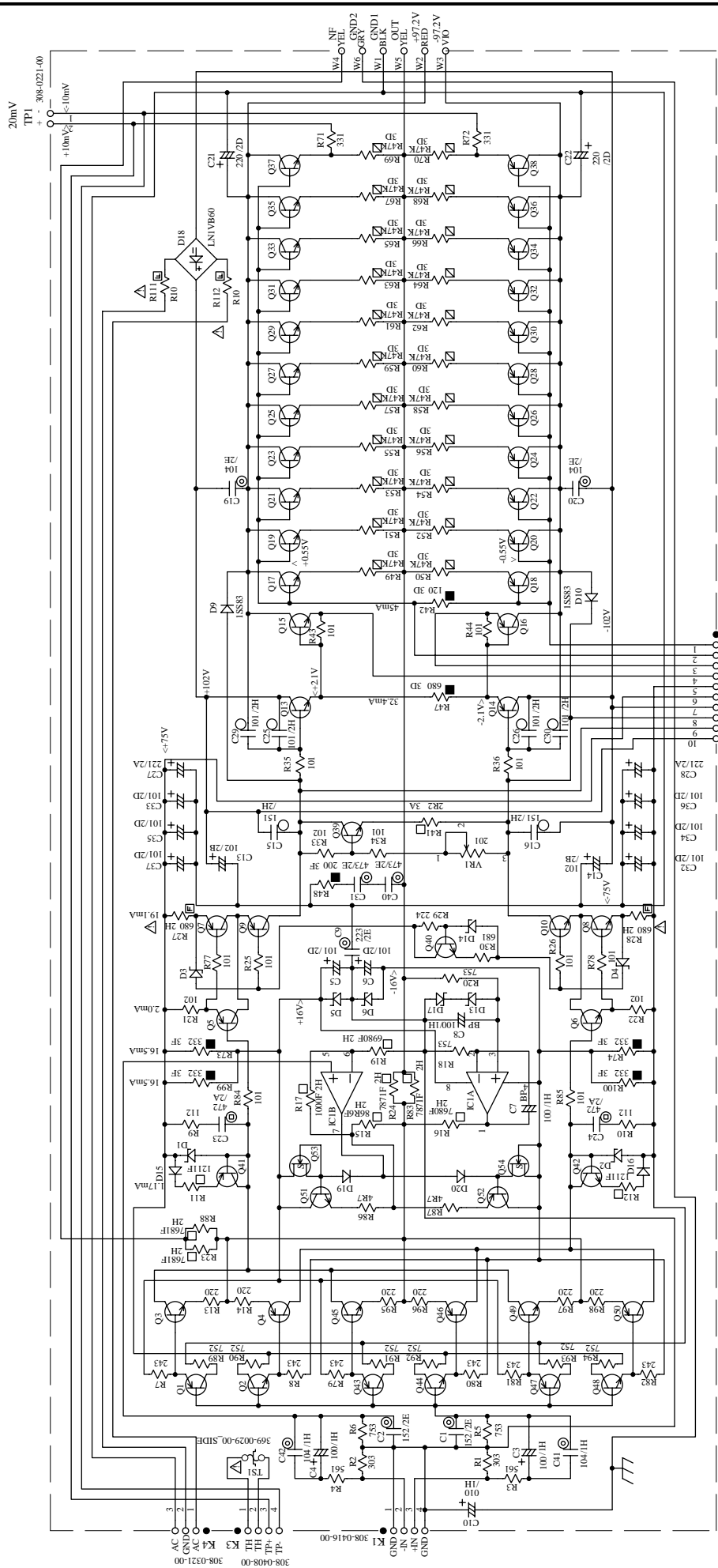
LAMP ASS'Y (723-0079-00)



METER LAMP ASS'Y (723-0080-00)



POWER AMP ASS'Y (717-0074-00-R)

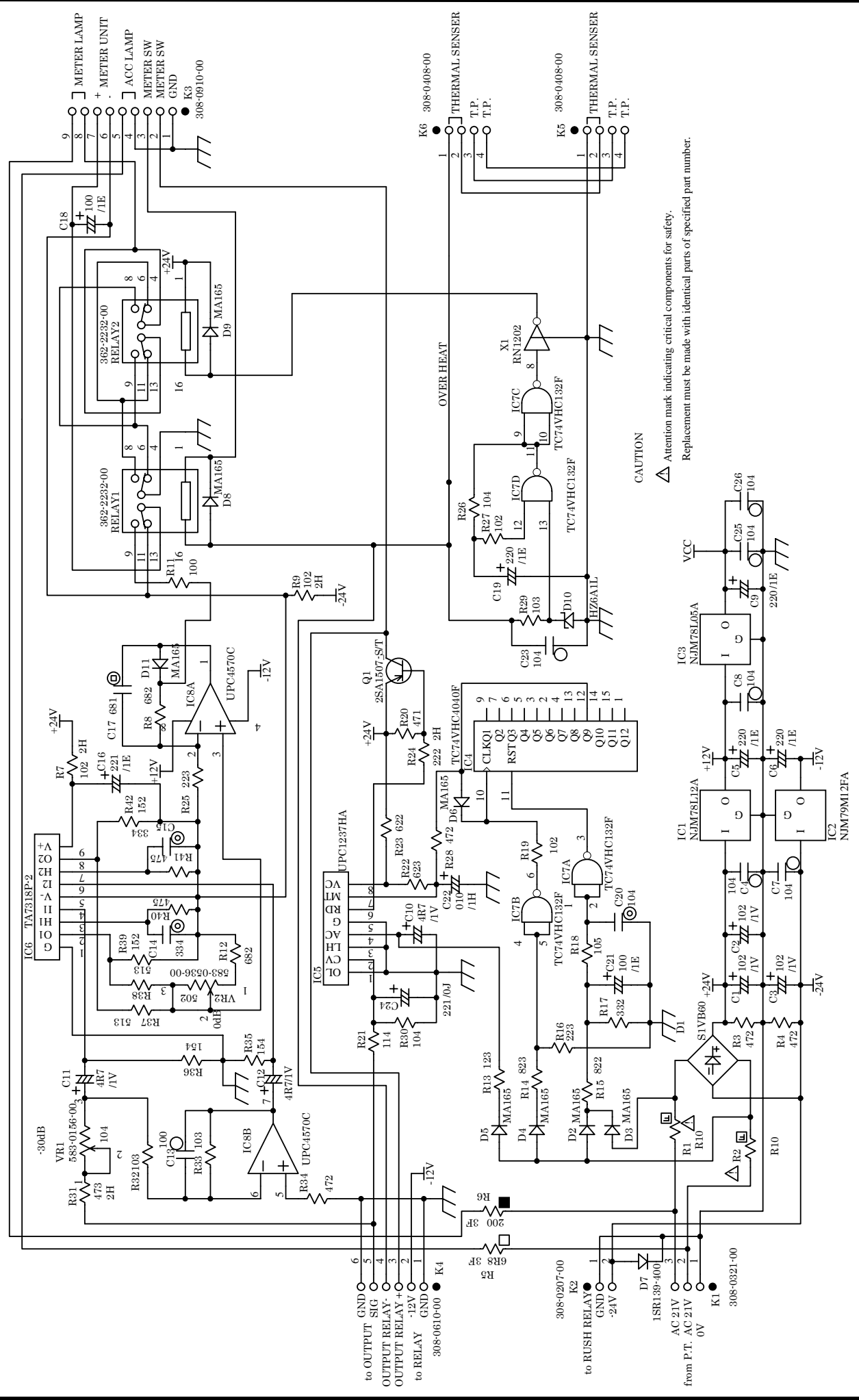


SEMICONDUCTORS

IC1	NM4580D-D	Q1	2SA1480-EF	Q16	2SA198-O	Q51	2SC2547-D-E	D1,2	HZ153L	D13,17	HZ6C2L
Q1,4,43,46,47,50	2SA1376A-K	Q10,40	2SC3790-EF	Q17,19,21,23,25	2SA1085-D-E	Q52	2SA1085-D-E	D3,4	HZ9A1L	D14	HZZALL
Q2,3,44,45,48,49	2SC3478A-K	Q13	2SC4793	Q18,20,22,24,26	2SK330-Y	Q53,54	2SK330-Y	D5,6	IZ15A	D15,16	MA167
Q5,7,41	2SA1145-Y	Q14	2SA1837	Q28,30,32,34,36,38	2SA1986-O-R	Q55	2SA1986-O-R	D9,10	ISS83	D18	LN1VB60
Q6,8,42	2SC2705-Y	Q15	2SC5358-O	Q39	2SC4685					D19,20	MA165

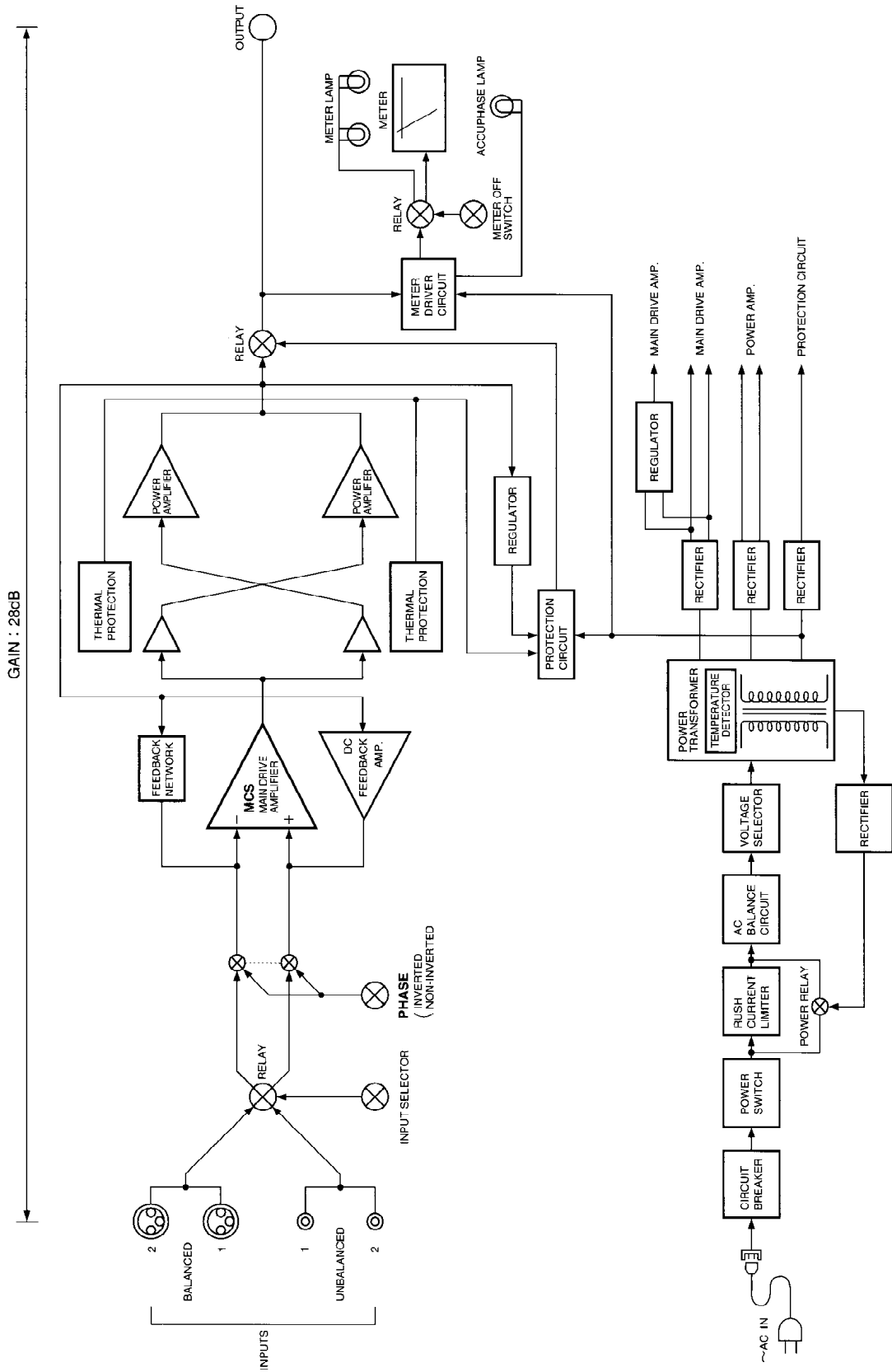
CAUTION
 ⚠ Attention mark indicating critical components for safety.
 Replacement must be made with identical parts of specified part number.

PROTECTION ASS'Y (720-0064-00)



CAUTION
 ⚠ Attention mark indicating critical components for safety.
 Replacement must be made with identical parts of specified part number.

BLOCK DIAGRAM (ブロックダイアグラム)



SPECIFICATIONS

[Guaranteed specifications are measured according to EIA standard RS-490.]

● Continuous Average Output Power (20~20,000Hz)

2,000watts into 1 ohm(*)
1,000watts into 2 ohms
500watts into 4 ohms
250watts into 8 ohms

Note: The rating marked(*) is for music signals only.

● Total Harmonic Distortion

0.05%, with 2-ohm load
0.03%, with 4 to 16-ohm load

● Intermodulation Distortion 0.003%

● Frequency Response

At rated continuous average output
:20-20,000Hz +0, -0.2dB
At 1 watt output
:0.5-160,000Hz +0, -3.0dB

● Gain 28.0dB

● Output Load Impedance

Continuous output :2 to 16 ohms
Music signal output :1 to 16 ohms

● Damping Factor 400

● Input Sensitivity

1.78 V for rated continuous average output
0.11 V for 1 watt output

● Input Impedance

Balanced :40 kilohms
Unbalanced :20 kilohms

● Signal-to-Noise Ratio (A-weighted)

125 dB with input shorted.
at rated continuous average output

● Analog Output Level Meter

Logarithmic compression scale
Output indication in dB and%

● Power requirements

AC120V/230V ,50/60Hz
(Voltage as indicated on rear panel)

● Power Consumption

170 watts idle
853 watts in accordance with IEC-65

● Maximum dimensions

465 mm (18-5/16") width
258 mm (10-3/16") height
545 mm (21-7/16") depth

● Weight

49kg (108.0 lbs) net
58 kg (127.8 lbs) in shipping carton

● 定格連続平均出力 (20~20,000Hz間)

※印の負荷は、音楽信号に限る。

2,000W 1Ω負荷※
1,000W 2Ω負荷
500W 4Ω負荷

● 全高調波ひずみ率

0.05% 2Ω負荷
0.03% 4~16Ω負荷

● IMひずみ率 0.003%

● 周波数特性

定格連続平均出力時 : 20~20,000Hz +0 -0.2dB
1W出力時 : 0.5~160,000Hz +0 -3.0dB

● ゲイン(利得)

28.0dB

● 負荷インピーダンス

連続出力時 2~16Ω
音楽信号時 1~16Ω

● ダンプング・ファクター

400

● 入力感度(8Ω負荷)

1.78V 定格連続平均出力時
0.11V 1W出力時

● 入力インピーダンス

バランス 40kΩ
アンバランス 20kΩ

● S/N(A補正)

125dB 入力ショート
定格連続平均出力時

● 出力メーター

対数圧縮型
出力のdB/%表示

● 電源

AC100V 50/60Hz

● 消費電力

170W 無入力時
853W 電気用品安全法
550W 8Ω負荷定格出力時

● 最大外形寸法

幅465mm × 高さ258mm × 奥行545mm

● 質量

49.0kg